

参加方法

ステップ1
■中華街で犯人の特徴を調べよ

パンフレット中面の左側には、犯人の特徴につながる謎が書かれています。中華街の中でその手がかりを集め、犯人の特徴を調べましょう。

ステップ2
■横浜で犯人の居場所を突き止める


ステップ1をクリアしたら、ステップ2で向かうべき場所が分かります。パンフレット中面の右側の情報をもとに、横浜市内で犯人の居場所に繋がる証拠を集めてください。

※ステップ2は市内全域での検索になるので、交通機関の利用が必要になる場合があります。

クリア!
■クリアの報告をせよ

見事、クリアしたら以下のURL、またはQRコードから、サイトにアクセスしてください。
<http://www.surplunear.com/hamatora/answer.html>

クリア時にも報告ページの案内が表示されます。発見した情報に従って入力してください。それぞれのステップで賞品に応募できます。



イベント限定賞品が当たる!

- WEB上で謎解きの答えを入力すると抽選応募フォームへ移動します。
- An incident in YOKOHAMA (横浜ステージ)
 - ★ステップ1 ~中華街編~ クリア **100名様**
キャラクターボイス付ARカード(5枚セット)
(キャラクターボイスはナイス、ムラサキ、はじめ、レジオ、バースデイ)
 - ★ステップ2 ~横浜編~ クリア **5名様**
キャスト直筆サイン付アニメ台本 + キャラクターボイス付ARカード(5枚セット)
(直筆サインはナイス役・逢坂良太さん、ムラサキ役・羽多野渉さん。カードはステップ1同様)
 - An incident in Social Network (WEBステージ)
 - ★ステップ1 ~能力を暴け!~ クリア **100名様**
キャラクターボイス付ARカード(5枚セット)
(キャラクターボイスはナイス、ムラサキ、はじめ、レジオ、バースデイ)
 - ★ステップ2 ~バースデイの目覚め~ クリア **5名様**
キャスト直筆サイン付ポスター + キャラクターボイス付ARカード(5枚セット)
(直筆サインはナイス役・逢坂良太さん、ムラサキ役・羽多野渉さん。カードはステップ1同様)

ハニーの解析アプリを使いこなせ!


ダウンロード
解析アプリ「iDeye」をダウンロードしましょう。「iDeye」を検索、またはQRコードからダウンロードできます。お使いの端末によっては対応していないものがあります。ダウンロードページをご確認ください。ダウンロードが完了したらアプリで表紙をチェック!





アプリは電波状況、天候によって正しく表示できない場合があります。

アニメイト横浜店で限定参加賞!




にせトランカーくん 限定ステッカー!

ステップ1~中華街編~の答えを中面のMEMOに記入して「アニメイト横浜店」に提出しましょう! 答えが正しければその場で1枚もらえます。裏面には特別ヒントが書かれています。

ネットの世界でもナゾを解け!

WEBの世界では、犯人の能力を探り、眠りについたバースデイを目覚めさせるミッションが用意されています。WEBの問題をクリアするとさらに賞品が当たる確率が高くなります。詳しくは【リアルナゾトキ リプライハマトラ】の公式サイトをご確認ください。
<http://www.surplunear.com/hamatora/>

リアルナゾトキ リプライハマトラ 検索 

※ナゾトキにはアプリの利用が必要になります。PCとスマートフォンを用意してご参加ください。

相鉄×Re:「ハマトラ」記念台紙をプレゼント!

相模鉄道様が本イベントを記念して、横浜駅と平沼橋駅の窓口で、硬券入場券を購入された方に**相鉄×Re:「ハマトラ」記念台紙**をプレゼントします!
※発売は8月8日からとなります。その他、詳しくは相鉄グループホームページ(<http://www.sotetsu.co.jp/>)をご覧ください。



- 参加の注意**
- アプリの利用の際には、一般の方のご迷惑にならないようご配慮をお願いします。
 - 小学校低学年以下のお子様は、必ず保護者の方とご参加ください。
 - SNSやWEBでの写真のアップや共有はしていただいても構いませんが、謎解きの答えや過度のヒントとなるような情報公開はお控えください。参加を楽しみにしている方のご迷惑となりますので、ご理解くださいますようお願いいたします。
 - 検索する場所は次のような場所にはありません。
<水や土の中・有料施設の中・立入禁止エリア>
 - 発見した場所にある設置物は、動かしたり、いたずらをしないでください。
 - 参加中の器物破損や自然破壊などにより発生した損害につきましては、参加者個人のご負担となりますので、ご了承の上ご参加ください。
 - 他の人の迷惑になるような行動、不審に思われるような言動はご遠慮ください。
 - 安全には十分注意してご参加ください。



小さな奇跡を持つ者...持たざる者。
横浜の街とネットの世界で、ナゾが君たちを待ち受ける。

Re:「al
NAZOTOKI
リアルナゾトキ

Re:「
HAMATORA
リプライハマトラ

公式HP hamatoraj.com
番組HP ani.tv/rehamatora/
公式Twitter @hamatora_PR

毎週月曜 深夜2時05分~
テレビ東京ほかにて放送中!
漫画版は、「週刊ヤングジャンプ」(集英社)にて好評連載中!

「Re:「ハマトラ」
BD&DVD 第1巻
9月26日発売!

開催場所：横浜市内&WEB
リアルナゾトキ リプライハマトラ
横浜の街とネットの世界に隠されたナゾを解け!

モラルとの戦いから三か月…。よく言う平凡な時間が流れているカフェ・ノーウェアだったが、横浜の街では相変わらず「ミニマムホルダー」たちが、それぞれの偏見、想いのもと動いていた。そもそも平凡の基準って誰が決めたんだ? 「ミニマムホルダー」たちの平凡って一体何? 自由を求めるもの、能力を悪用するもの、それを止めるもの。ナイスとムラサキもこれまでと変わらずにハマトラとして探偵を続けていた。

ある日、静かなカフェ・ノーウェアの店内でケータイが鳴り響く。しかも1つでは無い。何台ものケータイが同時にメールを受信していた。この時は何かの偶然かと思った、だけどこれは平凡を打ち砕く始まりのゴングだったんだ。鳴り響くみんなのケータイ。そこにはメッセージで同じ文字が映し出されていた。

[ゴ-シ ナナ-サン ク-シ]

何も気にせず、いち早くその文字を見たバースデイが急に眠り始めた…。はじめ「そのカレー食べないなら、わたし食べる…。」カレーを目の前にして眠るなんて、何かがおかしい…。そう気づいた時にはもう遅かった。どんなに叩き起こそうともバースデイは目覚めなくなってしまった。数時間が経ち、カフェ・ノーウェアのテレビは連環で賑わっていた。「またミニマムホルダーの犯行か?」「メッセージを見たミニマムホルダーが目覚めない理由とは?」

正体不明の犯人から届くメッセージを見ると「ミニマム」を持つ者は眠りについてしまわない。これがやっかいな事に流行りのSNSとかを通じてでも、同じように眠ってしまうらしいんだ。そこに共通するのは[ゴ-シ ナナ-サン ク-シ]の文字。こいつのせいで犯人を捕まそうにもいつ捕らされるか分かったもんじゃない。

「ミニマム」を持っているからこそ、犯人に逆り撃けない。これって平凡って思ってた奴が、ピンチの時にいきなりヒーローに変身する、そんな感じ? とにかく、このままじゃ「ミニマム」を持つ俺達は自由に動けないし、何よりバースデイは寝顔に顔をきをされたままになっちゃう。

だれか一刻も早くこの正体不明の犯人を見つけて、事件拡大を防いでくれ。

「ケータイ-Re:XX 持つ者<持たざる者!」

※解析アプリは電波・天気状況でうまく表示されない場合があります。
表示された手がかりはその場でメモするかスクリーンショットをしてください。

1-1

犯人は中華街にある10個の門に独自で①～⑩の番号を付けていた。
それには法則があるらしい…。
赤線に囲まれた数字は、囲んでいる門の数字の合計値になりそうだ。
犯人は⑤の門に手がかりを残している。⑤の門へ行き、その門についている門の名前を解析アプリで写してくれ。




2-1

最初にステップ1をクリアしてください。
クリアするとその場で「2-1」の情報が分かります。

2-2

犯人は自分の「作品」をどこかに掲示しているようだ。
それを見つけ出し、解析アプリで写してくれ。
そこに犯人が大切にしていた何かの証拠が残されている。「偉大なる画家たち」が人々が乗り降りするある場所を示してくれる…。

りんごとオレンジ、夜警、
快楽の園、ジスモンダ、
記憶の固執、青いサーカス



2-3

「2-2」で見つけた証拠を使って、「2-1」の作戦を執行せよ！
はじめちゃん曰く、「美」の上に犯人がいるはず…。正確に罠を作ることが大切だ。



- 1: ⑥-⑤-①-⑩
- 2: ⑨-⑧>④-②>③-⑦
- 3: ③-⑦ 4: ⑧-⑨-⑦-③
- 5: ⑧-⑥-⑦>①-② 6: ⑨-③>⑥-⑩
- 7: ⑥-⑤-①-⑩-⑥
- 8: ⑨-①-⑥-②-③ 9: ⑧-⑨-⑦-③
- 10: ⑤-⑧、⑥-⑦
- 11: ⑨-⑧-⑦-③-⑨

左の数字が示す建物へ行ってくれ。

○の数字が11個の文字を生み出す。

建物の前で が指す物を探せ。それを解析アプリで写し出せば、
犯人の手がかりが手に入るだろう。

1-2

1-3

「1-1」と「1-2」のナゾで見つけた2つの手がかり…、
2つを合わせると地図(順路)が出来るはずだ。
その場所の中に行き、小さな門に書かれた
「右から読む文字」を解析アプリで写してくれ。

MEMO

その場所で犯人の【居場所】を探せ！
ナイスから新しい情報があるらしい。
右のハマトラマーカーをアプリで見てくれ。

その場所に行くと、犯人が好きな「？」が入口上部で
行先を示す。「？」の指示に従い道を進むと、
海が見えてくるだろう…。
そこで「手と足の描かれたある物」を解析アプリ
で写してくれ。
これできっと犯人の【居場所】が分かるはずだ！

